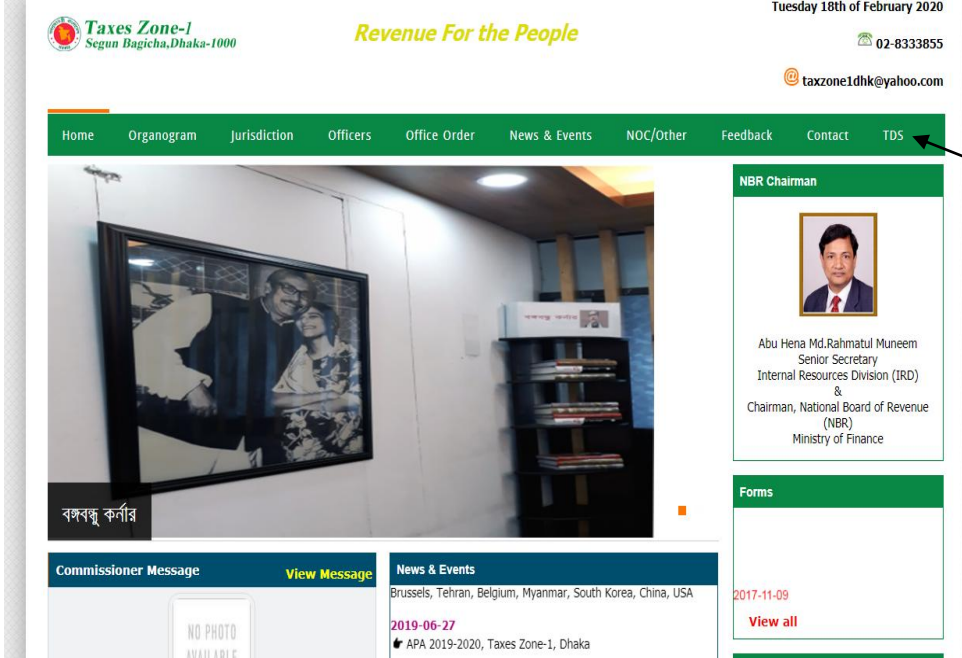


## Taxes Zone-01,Dhaka Statement of Tax Deducted or Collected under Chapter VII of The Income Tax Ordinance,1984(XXXVI of 1984) System" এর User Manual


০১। কর অঞ্চলঃ ০১,ঢাকা উদ্যোগে ৫৩এফ ধারায় উৎসে কর কর্তনের তথ্য সংগ্রহের জন্য TDS Monitoring System নামক একটি Software তৈরী করা হয়েছে।

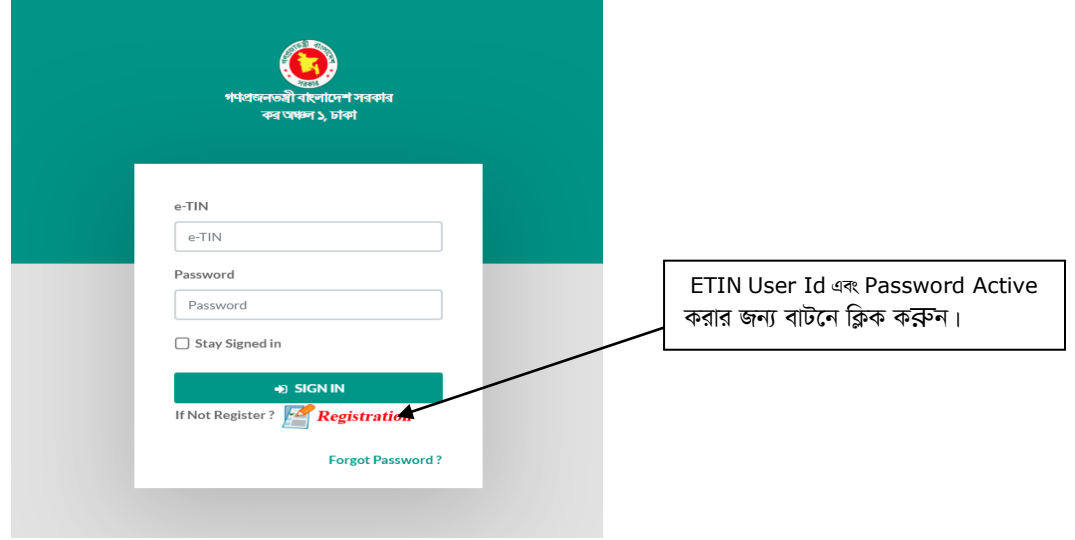
০২। যেকোন Computer থেকে নির্দিষ্ট Browser এর মাধ্যমে এই Software টি ব্যবহার করা যাবে। তবে Mozilla ও Google Chrome ব্রাউজারে Software টি ভালভাবে ব্যবহার করা যাবে।

০৩। Browser এর address bar এ [www.taxeszoneonedhaka.gov.bd/site](http://www.taxeszoneonedhaka.gov.bd/site) লিখে enter করুন। মূল ওয়েবসাইটের মেনুবারের সর্বডান পাশে TDS নামের মেনুতে ক্লিক করুন।

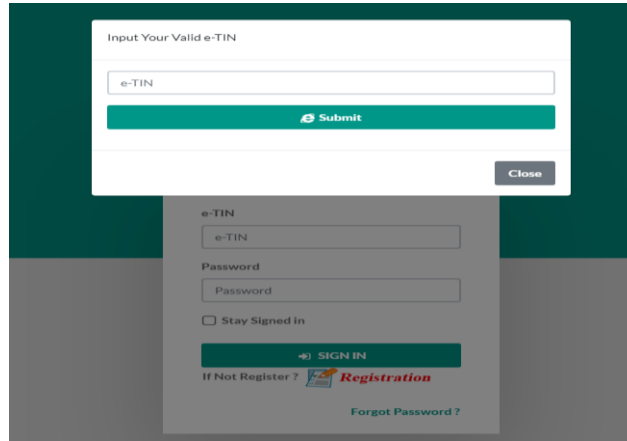


The screenshot shows the website for Taxes Zone-1, Segun Bagicha, Dhaka-1000. The header includes the logo, the slogan "Revenue For the People", the date "Tuesday 18th of February 2020", a phone number "02-8333855", and an email address "taxzone1dhk@yahoo.com". The navigation bar is green and contains the following items: Home, Organogram, Jurisdiction, Officers, Office Order, News & Events, NOC/Other, Feedback, Contact, and TDS. The TDS item is highlighted with a white background and a black border. A black arrow points from a text box on the right to the TDS menu item. The text box contains the text "TDS মেনুতে ক্লিক". Below the navigation bar, there is a large image of a framed portrait of a man and woman, with the text "বঙ্গবন্ধু কর্নার" below it. To the right of the image is a section titled "NBR Chairman" featuring a portrait of Abu Hena Md. Rahmatul Muneem, Senior Secretary, Internal Resources Division (IRD) & Chairman, National Board of Revenue (NBR), Ministry of Finance. Below this is a "Forms" section with a date "2017-11-09" and a "View all" link. At the bottom, there are sections for "Commissioner Message" with a "View Message" link, and "News & Events" with a date "2019-06-27" and a link "APA 2019-2020, Taxes Zone-1, Dhaka".

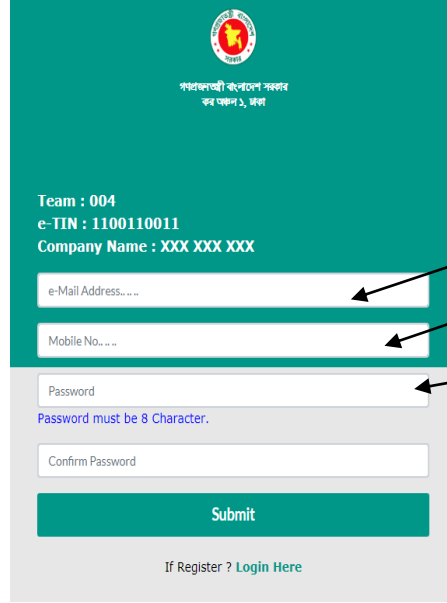
প্রথমে একটি User Login Panel (নীচে ছবির মতো) থাকবে। প্রত্যেক প্রতিষ্ঠানের/ নির্দিষ্ট মাঠপর্যায়ের কর্মকর্তা ঐ প্রতিষ্ঠানের E-TIN User Id হিসেবে এবং Password ব্যবহার করে login করবেন। প্রাথমিক এই ETIN User Id এবং Password টি Active করার জন্য  **Registration** বাটনে ক্লিক করুন।



০৪। ক্লিক করার পর নীচের অনুরূপ একটি ETIN POP UP পাওয়া যাবে। এখানে আপনার নির্দিষ্ট প্রতিষ্ঠানের ETIN প্রদান করে Submit বাটনে ক্লিক করুন।




০৫। আপনার নির্দিষ্ট প্রতিষ্ঠানের ETIN প্রদান করার পর নীচের অনুরূপ একটি Registration Form পাবেন। এখানে আপনার নির্দিষ্ট প্রতিষ্ঠানের প্রয়োজনীয় তথ্য প্রদান করে Submit বাটনে ক্লিক করুন।



The screenshot shows a registration form with the following fields and labels:

- Team : 004
- e-TIN : 1100110011
- Company Name : XXX XXX XXX
- e-Mail Address... (Label: EMAIL Id প্রদান করুন।)
- Mobile No... (Label: Mobile No প্রদান করুন।)
- Password (Label: 8 Digit Password প্রদান করুন।)
- Confirm Password
- Submit
- If Register ? Login Here

০৬। Registration Successful Message দেখাবে। তারপর নির্দিষ্ট ETIN ও সংশ্লিষ্ট Password ব্যবহার করে Login করুন।



The screenshot shows a login form with the following fields and labels:

- Register Successfully. (Message)
- e-TIN
- Password
- Stay Signed in (checkbox)
- SIGN IN
- If Not Register ? Registration
- Forgot Password ? (Label: Password ভুলে গেলে এখানে ক্লিক করুন।)

০৭। login করার পর নীচের অনুরূপ একটি Entry Page পাবেন।

Janata Bank Ltd.  
143462765792

Financial Year: 2019-2020, Month: January

Bangladesh Bank / Sonali Bank

Branch Name List

Challan No.: , Challan Date: 0

Submit

Password / Logout

উপরের ছবির মত Entry Page এ ৪টি মেনু আছে :

ক. New Entry

খ. Report: 2019-2020

গ. At a Glance

ঘ. Change Password

ঙ. Logout

০৮। প্রথমেই Change Password এ Click করে প্রাথমিক Password পরিবর্তন করে প্রত্যেকের নিজস্ব Password সেট করার পরামর্শ প্রদান করা হচ্ছে। পরবর্তীতে নিজস্ব Password দিয়ে login করবেন।

০৯। Entry Page এ Bank Name Select করে Branch Name Select করুন এবং চালান নাম্বার ,চালানের তারিখ ও টাকার পরিমাণ টাইপ করে Submit বাটনে ক্লিক করুন। Submit করার পর আপনার এন্ট্রিকৃত ফলাফল নিচে Register আকারে দেখতে পারবেন এবং প্রিন্ট করতে পারবেন। একাধিক চালান এন্ট্রি করা যাবে। চালান এন্ট্রি করার পর যদি মনে হয় এন্ট্রিটি ভুল,তাহলে আগের এন্ট্রি Delete করে আবার নতুন করে এন্ট্রি করতে পারবেন।

2019-2020, January

Bangladesh Bank / Sonali Bank

Branch Name List

Challan No.: , Challan Date: 0

Submit

Print

Janata Bank Ltd.  
143462765792  
January,2020

sl.	Challan no.	Challan Date	Bank	Branch	Amount	Delete
1.					439,543,993.35	
Total Amnt:					439,543,993.35	

\*\*This is auto generated Report : Tuesday, February 18, 2020 Current time:2:00:44 PM

১০। At a Glance এ ক্লিক করে Financial Year Wise আপনার এফিকৃত ফলাফল দেখতে পারবেন এবং প্রিন্ট করতে পারবেন। উপরের করবর্ষে ক্লিক করে Financial Year Wise Previous ফলাফল দেখতে পারবেন।

Janata Bank Ltd.  
143462765792

-- Financial Year --

Print

Janata Bank Ltd.  
143462765792  
Financial Year: 2019-2020

Statement of Tax Deducted or Collected under Chapter VII of The Income Tax Ordinance, 1984 (XXXVI of 1984)

Name Of Month

July 2019	August 2019	September 2019	October 2019	November 2019	December 2019	January 2020	February 2020	March 2020	April 2020	May 2020	June 2020	Total
0.00	0.00	194,490,866.84	154,364,482.00	89,987,584.61	189,238,655.28	439,543,993.35	6,500.00	0.00	0.00	0.00	0.00	1,067,632,082.08

*\*\*This is auto generated Report : Tuesday, February 18, 2020 Current time:2:03:25 PM*

১১। Report এ ক্লিক করে এফিকৃত চালানের ফলাফল দেখতে পারবেন।

Janata Bank Ltd.  
143462765792

Report Type

এতবে ধারার টকসে কর কর্তে

For Challan Report

Month Year

Submit

১২। কোন প্রশ্ন থাকলে তাৎক্ষনিকভাবে কর অঞ্চল/ অফিসের সদর দপ্তর (প্রশাসন)/ নির্দিষ্ট মাঠপর্যায়ের কর্মকর্তা এর সঙ্গে যোগাযোগ করার জন্য অনুরোধ করা হচ্ছে।